



ESTADO DO PARÁ
PREFEITURA DE SANTANA DO ARAGUAIA
CNPJ: 05.832.977/0001-99

CERTIDÃO

Certifico para os devidos fins de direito e para que sirva de documento hábil, que este Poder Executivo, fez publicar no placar deste Órgão, na forma do disposto na Lei Orgânica deste Município e Lei Complementar nº 101/00 de 04 de maio de 2000, o RELATÓRIO DE GESTÃO FISCAL relativo ao quadrimestre *JANEIRO* a *ABRIL* de 2026, relativos à Lei Complementar nº 101/00 de 04 de maio de 2000 (*Lei de Responsabilidade Fiscal*) e portaria da STN/MF nº Portaria STN/MF nº 2057, de 15 de setembro de 2025.

Informamos ainda que estes mesmos anexos se encontram protocolados junto a Câmara Municipal de Santana do Araguaia - PA, Tribunal de Contas dos Municípios do Estado do Pará e da Promotoria Pública da Comarca de Santana do Araguaia.

Por ser verdade, firmo a presente,

Prefeitura Municipal de Santana do Araguaia, Estado do Pará, aos 27 dias do mês de Maio de 2026.

EDUARDO ALVES CONTI
PREFEITO MUNICIPAL

ESTADO DO PARÁ

ÓRGÃO : SANTANA DO ARAGUAIA

RELATÓRIOS DA GESTÃO FISCAL
ANEXOS QUADRIMESTRAIS
JANEIRO A ABRIL 2026

Lei complementar N. 101/2000 de 04 de maio de 2000.

Portaria STN/MF nº 2.057, de 15 de setembro de 2025.

MUNICÍPIO DE SANTANA DO ARAGUAIA - PODER EXECUTIVO
PREFEITURA MUNICIPAL
RELATÓRIO DE GESTÃO FISCAL
DEMONSTRATIVO DA DESPESA COM PESSOAL
ORÇAMENTOS FISCAL E DA SEGURIDADE SOCIAL
MAIO/2025 A ABRIL/2026

RGF – Anexo 1 (LRF, art. 55, inciso I, alínea "a")

R\$ Milhares

DESPESA COM PESSOAL	DESPESAS EXECUTADAS NOS ÚLTIMOS 12 MESES (LIQUIDADAS)												Total Últimos 12 meses (a)	Inscritas em Restos a Pagar Não Processados (b)
	mai/2025	jun/2025	jul/2025	ago/2025	set/2025	out/2025	nov/2025	dez/2025	jan/2026	fev/2026	mar/2026	abr/2026		
DESPESA BRUTA COM PESSOAL (I)	14.854.158,79	18.809.625,60	15.328.146,42	15.075.056,99	15.069.497,92	15.266.250,92	23.988.941,02	17.833.585,20	4.800.961,58	5.391.371,82	14.081.606,40	15.719.270,96	176.218.473,62	0,00
Pessoal Ativo	14.109.830,86	18.066.142,75	14.574.059,52	14.303.813,83	14.261.252,11	14.453.099,51	23.162.109,54	16.237.353,70	3.949.092,30	4.538.209,06	13.203.713,54	14.775.758,25	165.634.434,97	0,00
Vencimentos, Vantagens e Outras Despesas Variáveis	12.793.897,87	16.727.039,50	13.254.370,93	12.998.968,61	12.955.156,34	13.129.955,96	21.838.028,44	13.743.777,45	2.452.003,83	3.358.668,35	11.481.891,21	13.765.623,49	148.499.381,98	0,00
Obrigações Patronais	1.315.932,99	1.339.103,25	1.319.688,59	1.304.845,22	1.306.095,77	1.323.143,55	1.324.081,10	2.493.576,25	1.497.088,47	1.179.540,71	1.721.822,33	1.010.134,76	17.135.052,99	0,00
Pessoal Inativo e Pensionistas	744.327,93	743.482,85	754.086,90	771.243,16	808.245,81	813.151,41	826.831,48	1.596.231,50	851.869,28	853.162,76	877.892,86	943.512,71	10.584.038,65	0,00
Aposentadorias, Reserva e Reformas	670.554,26	670.554,26	681.158,31	698.050,97	730.969,84	736.029,84	750.013,51	1.444.611,36	768.750,84	771.311,64	793.289,74	859.682,54	9.574.977,11	0,00
Pensões	73.773,67	72.928,59	72.928,59	73.192,19	77.275,97	77.121,57	76.817,97	151.620,14	83.118,44	81.851,12	84.603,12	83.830,17	1.009.061,54	0,00
Outras despesas de pessoal decorrentes de contratos de terceirização (§ 1º do art. 18 da LRF)	0,00	0,00	0,00	0,00	0,00	0,00	0,00	0,00	0,00	0,00	0,00	0,00	0,00	0,00
Despesa com Pessoal não Executada Orçamentariamente	0,00	0,00	0,00	0,00	0,00	0,00	0,00	0,00	0,00	0,00	0,00	0,00	0,00	0,00
DESPESAS NÃO COMPUTADAS (II) (§ 1º do art. 19 da LRF)	819.231,02	814.139,61	861.685,61	823.705,48	860.708,14	865.613,74	879.293,81	1.686.485,72	851.869,28	891.918,12	918.811,39	982.749,26	11.256.211,18	0,00
Indenizações por Demissão e Incentivos à Demissão Voluntária	0,00	0,00	0,00	0,00	0,00	0,00	0,00	0,00	0,00	0,00	0,00	0,00	0,00	0,00
Decorrentes de Decisão Judicial de período anterior ao da apuração	2.264,35	0,00	0,00	0,00	0,00	0,00	0,00	0,00	0,00	0,00	0,00	0,00	2.264,35	0,00
Despesas de Exercícios Anteriores de período anterior ao da apuração	0,00	0,00	25.000,00	0,00	0,00	0,00	0,00	0,00	0,00	0,00	0,00	0,00	25.000,00	0,00
Inativos e Pensionistas com Recursos Vinculados	744.327,93	743.482,85	754.086,90	771.243,16	808.245,81	813.151,41	826.831,48	1.596.231,50	851.869,28	853.162,76	877.892,86	943.512,71	10.584.038,65	0,00
Agentes Comunitários de Saúde e de Combate às Endemias com Recursos Vinculados (CF, art. 198, §11)	0,00	0,00	0,00	0,00	0,00	0,00	0,00	0,00	0,00	0,00	0,00	0,00	0,00	0,00
Parcela dedutível referente ao piso salarial do Enfermeiro, Técnico de Enfermagem, Auxiliar de Enfermagem e Parteira (ADCT, art. 38, §2º)	72.638,74	70.656,76	82.598,71	52.462,32	52.462,33	52.462,33	52.462,33	90.254,22	0,00	38.755,36	40.918,53	39.236,55	644.908,18	0,00
Outras Deduções Constitucionais ou Legais	0,00	0,00	0,00	0,00	0,00	0,00	0,00	0,00	0,00	0,00	0,00	0,00	0,00	0,00
DESPESA LÍQUIDA COM PESSOAL (III) = (I - II)	14.034.927,77	17.995.485,99	14.466.460,81	14.251.351,51	14.208.789,78	14.400.637,18	23.109.647,21	16.147.099,48	3.949.092,30	4.499.453,70	13.162.795,01	14.736.521,70	164.962.262,44	0,00
APURAÇÃO DO CUMPRIMENTO DO LIMITE LEGAL										VALOR			% SOBRE A RCL AJUSTADA	
RECEITA CORRENTE LÍQUIDA - RCL (IV)										353.772.630,39			-	
(-) Transferências obrigatórias da União relativas às emendas individuais (art. 166-A, § 1º, da CF)										0,00			-	

EDUARDO ALVES CONTI
PREFEITO MUNICIPAL

LOURIVAL JOSE MARREIRO DA COSTA
CONTADOR

MUNICÍPIO DE SANTANA DO ARAGUAIA - PODER EXECUTIVO
 PREFEITURA MUNICIPAL
 RELATÓRIO DE GESTÃO FISCAL
DEMONSTRATIVO DA DESPESA COM PESSOAL
 ORÇAMENTOS FISCAL E DA SEGURIDADE SOCIAL
 MAIO/2025 A ABRIL/2026

RGF – Anexo 1 (LRF, art. 55, inciso I, alínea "a")

R\$ Milhares

DESPESA COM PESSOAL	DESPESAS EXECUTADAS NOS ÚLTIMOS 12 MESES (LIQUIDADAS)											Total Últimos 12 meses (a)	Inscritas em Restos a Pagar Não Processados (b)	
	mai/2025	jun/2025	jul/2025	ago/2025	set/2025	out/2025	nov/2025	dez/2025	jan/2026	fev/2026	mar/2026			abr/2026
(-) Transferências obrigatórias da União relativas às emendas de bancada (art. 166, § 16 da CF)													0,00	-
(-) Transferências da União relativas à remuneração dos agentes comunitários de saúde e de combate às endemias (CF, art. 198, §11)													0,00	-
(-) Outras Deduções Constitucionais ou Legais														
= RECEITA CORRENTE LÍQUIDA AJUSTADA PARA CÁLCULO DOS LIMITES DA DESPESA COM PESSOAL (V)													353.772.630,39	0,00 %
DESPESA TOTAL COM PESSOAL - DTP (VI) = (III a + III b)													164.962.262,44	46,63 %
LIMITE MÁXIMO (VII) (incisos I, II e III, art. 20 da LRF)													191.037.220,41	54,00 %
LIMITE PRUDENCIAL (VIII) = (0,95 x VII) (parágrafo único do art. 22 da LRF)													181.485.359,39	51,30 %
LIMITE DE ALERTA (IX) = (0,90 x VII) (inciso II do §1º do art. 59 da LRF)													171.933.498,37	48,60 %

FONTE: APLICATIVO: Fênix LRF - www.fenix.com.br, ÓRGÃO EMISSOR: PREFEITURA DE SANTANA DO ARAGUAIA, 27/mai/2026 às 08h e 10m

Portaria STN/MF nº 2.057, de 15 de setembro de 2025.

1. Nos demonstrativos elaborados no primeiro e no segundo quadrimestre de cada exercício, os valores de restos a pagar não processados inscritos em 31 de dezembro do exercício anterior

Publicado em: [Mural Permanecendo por 30 dias e Portal da Transparência da Prefeitura Municipal](#)


 EDUARDO ALVES CONTI
 PREFEITO MUNICIPAL


 LOURIVAL JOSÉ MARREIRO DA COSTA
 CONTADOR

MUNICÍPIO DE SANTANA DO ARAGUAIA - PODER EXECUTIVO
PREFEITURA MUNICIPAL
RELATÓRIO DE GESTÃO FISCAL
DEMONSTRATIVO DA DÍVIDA CONSOLIDADA LÍQUIDA
ORÇAMENTOS FISCAL E DA SEGURIDADE SOCIAL
JANEIRO A ABRIL 2026

RGF – Anexo 2 (LRF, art. 55, inciso I, alínea "b")

R\$ 1,00

CÁLCULO DA DÍVIDA CONSOLIDADA LÍQUIDA	SALDO EXERCÍCIO ANTERIOR	SALDO DO EXERCÍCIO DE 2026		
		Até o 1º Quadrimestre	Até o 2º Quadrimestre	Até o 3º Quadrimestre
DÍVIDA CONSOLIDADA - DC (I)	11.152.261,91	10.635.248,51	0,00	0,00
Dívida Mobiliária	0,00	0,00	0,00	0,00
Dívida Contratual	11.152.261,91	10.635.248,51	0,00	0,00
Empréstimos	0,00	0,00	0,00	0,00
Internos	0,00	0,00	0,00	0,00
Externos	0,00	0,00	0,00	0,00
Reestruturação da Dívida de Estados e Municípios	0,00	0,00	0,00	0,00
Financiamentos	0,00	0,00	0,00	0,00
Internos	0,00	0,00	0,00	0,00
Externos	0,00	0,00	0,00	0,00
Parcelamento e Renegociação de dívidas	11.152.261,91	10.635.248,51	0,00	0,00
De Tributos	0,00	0,00	0,00	0,00
De Contribuições Previdenciárias	10.133.080,45	9.616.067,05	0,00	0,00
De Demais Contribuições Sociais	0,00	0,00	0,00	0,00
Do FGTS	0,00	0,00	0,00	0,00
Com Instituição Não Financeira	1.019.181,46	1.019.181,46	0,00	0,00
Demais Dívidas Contratuais	0,00	0,00	0,00	0,00
Precatórios Posteriores a 05/05/2000 (Inclusive) - Vencidos e Não Pagos	0,00	0,00	0,00	0,00
Outras Dívidas	0,00	0,00	0,00	0,00
DEDUÇÕES (II) *	75.360.910,84	95.528.402,02	0,00	0,00
Disponibilidade de Caixa¹	75.360.910,84	95.528.402,02	0,00	0,00
Disponibilidade de Caixa Bruta	77.569.670,67	97.640.497,57	0,00	0,00
(-) Restos a Pagar Processados	0,00	0,00	0,00	0,00
(-) Depósitos Restituíveis e Valores Vinculados	2.208.759,83	2.112.095,55	0,00	0,00
Demais Haveres Financeiros	0,00	0,00	0,00	0,00
DÍVIDA CONSOLIDADA LÍQUIDA - DCL (III) = (I - II)	- 64.208.648,93	- 84.893.153,51	0,00	0,00
RECEITA CORRENTE LÍQUIDA - RCL	374.576.773,72	353.772.630,39	0,00	0,00
(-) Transferências obrigatórias da União relativas às emendas individuais (art. 166-A, § 1º, da CF) (V)	0,00	0,00	0,00	0,00
RECEITA CORRENTE LÍQUIDA AJUSTADA PARA CÁLCULO DOS LIMITES DE ENDIVIDAMENTO (VI) = (IV - V)	374.576.773,72	353.772.630,39	0,00	0,00
% da DC sobre a RCL [(I) / RCL]	2,98 %	3,01 %	0,00 %	0,00 %
% da DCL sobre a RCL [(III) / RCL]	(17,14) %	(24,00) %	0,00 %	0,00 %
LIMITE DEFINIDO POR RESOLUÇÃO DO SENADO FEDERAL - <120%>	449.492.128,46	424.527.156,47	0,00	0,00
LIMITE DE ALERTA (inciso III do § 1º do art. 59 da LRF) - <108%>	404.542.915,62	382.074.440,82	0,00	0,00

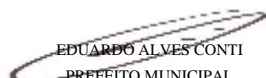
OUTROS VALORES NÃO INTEGRANTES DA DC	SALDO EXERCÍCIO ANTERIOR	SALDO DO EXERCÍCIO DE 2026		
		Até o 1º Quadrimestre	Até o 2º Quadrimestre	Até o 3º Quadrimestre
PRECATÓRIOS ANTERIORES A 05/05/2000	0,00	0,00	0,00	0,00
PRECATÓRIOS POSTERIORES A 05/05/2000 (Não incluídos na DC)²	0,00	0,00	0,00	0,00
PASSIVO ATUARIAL	298.168.924,70	298.168.924,70	0,00	0,00
RP NÃO-PROCESSADOS	0,00	0,00	0,00	0,00
ANTECIPAÇÕES DE RECEITA ORÇAMENTÁRIA - ARO	0,00	0,00	0,00	0,00
DÍVIDA CONTRATUAL DE PPP	0,00	0,00	0,00	0,00
APROPRIAÇÃO DE DEPÓSITOS JUDICIAIS	0,00	0,00	0,00	0,00

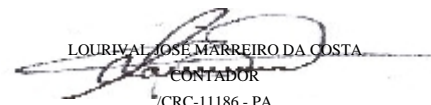
FONTE: APLICATIVO: Fênix LRF - www.fenix.com.br, ÓRGÃO EMISSOR: PREFEITURA DE SANTANA DO ARAGUAIA, 27/mai/2026 às 08h e 10m

Portaria STN/MF nº 2.057, de 15 de setembro de 2025.

Publicado em: Mural Permanecendo por 30 dias e Portal da Transparência da Prefeitura Municipal

1. Se o saldo apurado for negativo, ou seja, se o total da Disponibilidade de Caixa Bruta for menor que Restos a Pagar Processados, esse saldo negativo não deverá ser informado nessa linha, mas sim na linha da "Insuficiência Financeira", no quadro "Outros Valores não integrantes da Dívida Consolidada". Assim, quando o cálculo de Disponibilidade de Caixa for negativo, o valor dessa linha deverá ser (0) "zero".
2. Refere-se aos precatórios posteriores a 05/05/2000 que, em cumprimento ao disposto no artigo 100 da Constituição Federal, ainda não foram incluídos no orçamento ou constam no orçamento e ainda não foram


EDUARDO ALVES CONTI
PREFEITO MUNICIPAL


LOURIVAL JOSÉ MARREIRO DA COSTA
CONTADOR
CRC-11186 - PA

MUNICÍPIO DE SANTANA DO ARAGUAIA - PODER EXECUTIVO
PREFEITURA MUNICIPAL
RELATÓRIO DE GESTÃO FISCAL
DEMONSTRATIVO DAS GARANTIAS E CONTRAGARANTIAS DE VALORES
ORÇAMENTOS FISCAL E DA SEGURIDADE SOCIAL
JANEIRO A ABRIL 2026

RGF – Anexo 3 (LRF, art. 55, inciso I, alínea "c" e art. 40, § 1º)

R\$ 1,00

GARANTIAS CONCEDIDAS	SALDO EXERCÍCIO ANTERIOR	SALDO DO EXERCÍCIO DE 2026		
		Até o 1º Quadrimestre	Até o 2º Quadrimestre	Até o 3º Quadrimestre
AOS ESTADOS (I)	0,00	0,00	0,00	0,00
Em Operações de Crédito Externas	0,00	0,00	0,00	0,00
Em Operações de Crédito Internas	0,00	0,00	0,00	0,00
AOS MUNICÍPIOS (II)	0,00	0,00	0,00	0,00
Em Operações de Crédito Externas	0,00	0,00	0,00	0,00
Em Operações de Crédito Internas	0,00	0,00	0,00	0,00
ÀS ENTIDADES CONTROLADAS (III)	0,00	0,00	0,00	0,00
Em Operações de Crédito Externas	0,00	0,00	0,00	0,00
Em Operações de Crédito Internas	0,00	0,00	0,00	0,00
POR MEIO DE FUNDOS E PROGRAMAS (IV)	0,00	0,00	0,00	0,00
TOTAL GARANTIAS CONCEDIDAS (V) = (I + II + III + IV)	0,00	0,00	0,00	0,00
RECEITA CORRENTE LÍQUIDA – RCL (VI)	374.576.773,72	353.772.630,39	0,00	0,00
(-) Transferências obrigatórias da União relativas às emenda	0,00	0,00	0,00	0,00
RECEITA CORRENTE LÍQUIDA AJUSTADA PARA CÁLCULO	374.576.773,72	353.772.630,39	0,00	0,00

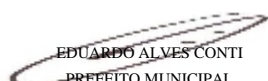
% do TOTAL DAS GARANTIAS sobre a RCL	0,00 %	0,00 %	0,00 %	0,00 %
LIMITE DEFINIDO POR RESOLUÇÃO DO SENADO FEDERAL 22%	82.406.890,22	77.829.978,69	0,00	0,00
LIMITE DE ALERTA (inciso III do §1º do art. 59 da LRF) - 90% do Limite do Senado	74.166.201,20	70.046.980,82	0,00	0,00

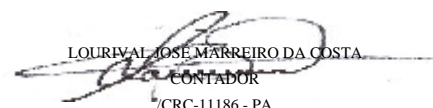
CONTRAGARANTIAS RECEBIDAS	SALDO EXERCÍCIO ANTERIOR	SALDO DO EXERCÍCIO DE 2026		
		Até o 1º Quadrimestre	Até o 2º Quadrimestre	Até o 3º Quadrimestre
DOS ESTADOS (IX)	0,00	0,00	0,00	0,00
Em Garantia às Operações de Crédito Externas	0,00	0,00	0,00	0,00
Em Garantia às Operações de Crédito Internas	0,00	0,00	0,00	0,00
DOS MUNICÍPIOS (X)	0,00	0,00	0,00	0,00
Em Garantia às Operações de Crédito Externas	0,00	0,00	0,00	0,00
Em Garantia às Operações de Crédito Internas	0,00	0,00	0,00	0,00
DAS ENTIDADES CONTROLADAS (XI)	0,00	0,00	0,00	0,00
Em Garantia às Operações de Crédito Externas	0,00	0,00	0,00	0,00
Em Garantia às Operações de Crédito Internas	0,00	0,00	0,00	0,00
EM GARANTIAS POR MEIO DE FUNDOS E PROGRAMAS (XII)	0,00	0,00	0,00	0,00
TOTAL CONTRAGARANTIAS RECEBIDAS (XIII) = (IX + X + XI)	0,00	0,00	0,00	0,00

FONTE: APLICATIVO: Fênix LRF - www.fenix.com.br, ÓRGÃO EMISSOR: PREFEITURA DE SANTANA DO ARAGUAIA, 27/mai/2026 às 08h e 10m

Portaria STN/MF nº 2.057, de 15 de setembro de 2025.

Publicado em: Mural Permanecendo por 30 dias e Portal da Transparência da Prefeitura Municipal


EDUARDO ALVES CONTI
PREFEITO MUNICIPAL


LOURIVAL JOSÉ MARREIRO DA COSTA
CONTADOR
7CRC-11186 - PA

MUNICÍPIO DE SANTANA DO ARAGUAIA - PODER EXECUTIVO
PREFEITURA MUNICIPAL
RELATÓRIO DE GESTÃO FISCAL
DEMONSTRATIVO DAS OPERAÇÕES DE CRÉDITO
ORÇAMENTOS FISCAL E DA SEGURIDADE SOCIAL
JANEIRO A ABRIL 2026

RGF – Anexo 4 (LRF, art. 55, inciso I, alínea "d" e inciso III alínea "c")

R\$ 1,00

OPERAÇÕES DE CRÉDITO	VALOR REALIZADO	
	No Quadrimestre de Referência	Até o Quadrimestre de Referência (a)
Mobiliária	0,00	0,00
Internas	0,00	0,00
Externas	0,00	0,00
Contratual	0,00	0,00
Interna	0,00	0,00
Empréstimos	0,00	0,00
Aquisição Financiada de Bens e Arrendamento Mercantil Financeiro	0,00	0,00
Antecipação de Receita pela Venda a Termo de Bens e Serviços	0,00	0,00
Assunção, Reconhecimento e Confissão de Dívidas (LRF, art. 29, § 1º)	0,00	0,00
Operações de crédito não sujeitas ao limite para fins de contratação ¹ (I)	0,00	0,00
Externa	0,00	0,00
Empréstimos	0,00	0,00
Aquisição Financiada de Bens e Arrendamento Mercantil Financeiro	0,00	0,00
Antecipações de Receitas pela Venda a Termo de Bens e Serviços	0,00	0,00
Assunção, Reconhecimento e Confissão de Dívidas (LRF, art. 29, § 1º)	0,00	0,00
Operações de crédito não sujeitas ao limite para fins de contratação ¹ (II)	0,00	0,00
TOTAL (III)	0,00	0,00

APURAÇÃO DO CUMPRIMENTO DOS LIMITES	VALOR	% SOBRE A RCL
RECEITA CORRENTE LÍQUIDA - RCL (IV)	353.772.630,39	-
(-) Transferências obrigatórias da União relativas às emendas individuais (§ 1º, art. 166-A da CF) (V)	0,00	-
RECEITA CORRENTE LÍQUIDA AJUSTADA PARA CÁLCULO DOS LIMITES DE ENDIVIDAMENTO (VI) = (IV - V)	353.772.630,39	-
OPERAÇÕES VEDADAS (VII)	0,00	0,00 %
TOTAL CONSIDERADO PARA FINS DA APURAÇÃO DO CUMPRIMENTO DO LIMITE (VIII) = (IIIa + VII - Ia - IIa)	0,00	0,00 %
LIMITE GERAL DEFINIDO POR RESOLUÇÃO DO SENADO FEDERAL PARA AS OPERAÇÕES DE CRÉDITO INTERNAS E EXTERNAS	56.603.620,86	16,00 %
LIMITE DE ALERTA (inciso III do §1º do art. 59 da LRF) - 14,40%	50.943.258,77	14,40 %
OPERAÇÕES DE CRÉDITO POR ANTECIPAÇÃO DA RECEITA ORÇAMENTÁRIA	0,00	0,00 %
LIMITE DEFINIDO POR RESOLUÇÃO DO SENADO FEDERAL PARA AS OPERAÇÕES DE CRÉDITO POR ANTECIPAÇÃO DA RECEITA ORÇAMENTÁRIA	24.764.084,13	7,00 %

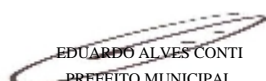
OUTRAS OPERAÇÕES QUE INTEGRAM A DÍVIDA CONSOLIDADA	VALOR REALIZADO	
	No Quadrimestre de Referência	Até o Quadrimestre de Referência (a)
Parcelamentos de Dívidas	0,00	0,00
Tributos	0,00	0,00
Contribuições Previdenciárias	0,00	0,00
FGTS	0,00	0,00
Demais Contribuições Sociais	0,00	0,00
Operações de reestruturação e recomposição do principal de dívidas	0,00	0,00

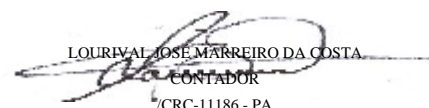
FONTE: APLICATIVO: Fênix LRF - www.fenix.com.br, ÓRGÃO EMISSOR: PREFEITURA DE SANTANA DO ARAGUAIA, 27/mar/2026 às 08h e 10m

Portaria STN/MF nº 2.057, de 15 de setembro de 2025.

Publicado em: [Mural Permanecendo por 30 dias e Portal da Transparência da Prefeitura Municipal](#)

¹ Conforme Manual para Instrução de Pleitos (MIP), disponível em conteudo.tesouro.gov.br/manuais/mip, essas operações podem ser contratadas mesmo que não haja margem disponível nos limites. No entanto, uma vez contratadas, os fluxos de tais operações terão seus efeitos contabilizados para fins da


EDUARDO ALVES CONTI
PREFEITO MUNICIPAL


LOURIVAL JOSÉ MARREIRO DA COSTA
CONTADOR
CRC-11186 - PA

MUNICÍPIO DE SANTANA DO ARAGUAIA - PODER EXECUTIVO
 PREFEITURA MUNICIPAL
 RELATÓRIO DE GESTÃO FISCAL
DEMONSTRATIVO DA DISPONIBILIDADE DE CAIXA E DOS RESTOS A PAGAR
 ORÇAMENTOS FISCAL E DA SEGURIDADE SOCIAL
 JANEIRO A ABRIL 2026

RGF – Anexo 5 (LRF, art. 55, inciso III, alínea "b")

RS 1,00

IDENTIFICAÇÃO DOS RECURSOS	DISPONIBILIDADE DE CAIXA BRUTA (a)	OBRIGAÇÕES FINANCEIRAS				INSUFICIÊNCIA FINANCEIRA VERIFICADA NO (f)	DISPONIBILIDADE DE CAIXA LÍQUIDA (ANTES DA INSCRIÇÃO EM RESTOS A PAGAR NÃO PROCESSADOS) (g)=(a)-(b+c+d+e)-f	RESTOS A PAGAR Empenhados e Não Liquidados Do Exercício (h)	EMPENHOS NÃO LIQUIDADOS CANCELADOS (NÃO INSCRITOS POR INSUFICIÊNCIA (i) = (g -h)	DISPONIBILIDADE DE CAIXA LÍQUIDA (APÓS A INSC. EM RESTOS A PAGAR NÃO PROC. DO (i) = (g -h)
		RESTOS A PAGAR Liquidados e Não Pagos		RESTOS A PAGAR Empenhados e Não Liquidados De (d)	Demais Obrigações Financeiras (e)					
		De Exerc. Anteriores (b)	Do Exercício (c)							
TOTAL DOS RECURSOS NÃO VINCULADOS (I)	22.602.483,97	0,00	0,00	0,00	0,00	0,00	22.602.483,97	0,00	0,00	22.602.483,97
Recursos Não Vinculados de Impostos	23.939.801,27	0,00	0,00	0,00	0,00	0,00	23.939.801,27	0,00	0,00	23.939.801,27
Outros Recursos não Vinculados	- 1.337.317,30	0,00	0,00	0,00	0,00	0,00	- 1.337.317,30	0,00	0,00	- 1.337.317,30
TOTAL DOS RECURSOS VINCULADOS (EXCETO AO RPPS) (II)	75.038.013,60	0,00	0,00	0,00	0,00	0,00	75.038.013,60	0,00	0,00	75.038.013,60
Recursos Vinculados à Educação	52.277.154,97	0,00	0,00	0,00	0,00	0,00	52.277.154,97	0,00	0,00	52.277.154,97
Transferências do FUNDEB	50.074.436,89	0,00	0,00	0,00	0,00	0,00	50.074.436,89	0,00	0,00	50.074.436,89
Outros Recursos Vinculados à Educação	2.202.718,08	0,00	0,00	0,00	0,00	0,00	2.202.718,08	0,00	0,00	2.202.718,08
Recursos Vinculados à Saúde	21.227.189,80	0,00	0,00	0,00	0,00	0,00	21.227.189,80	0,00	0,00	21.227.189,80
Transferências Fundo a Fundo de Recursos do SUS	21.220.659,59	0,00	0,00	0,00	0,00	0,00	21.220.659,59	0,00	0,00	21.220.659,59
Outros Recursos Vinculados à Saúde	6.530,21	0,00	0,00	0,00	0,00	0,00	6.530,21	0,00	0,00	6.530,21
Recursos Vinculados à Assistência Social	642.751,63	0,00	0,00	0,00	0,00	0,00	642.751,63	0,00	0,00	642.751,63
Recursos Vinculados à Previdência Social (Exceto ao RPPS)	0,00	0,00	0,00	0,00	0,00	0,00	0,00	0,00	0,00	0,00
Demais Vinculações Decorrentes de Transferências	- 729.034,91	0,00	0,00	0,00	0,00	0,00	- 729.034,91	0,00	0,00	- 729.034,91
Transferências de Convênios e Instrumentos Congêneres (exceto Educação, Saúde e Assistência)	- 4.475.120,22	0,00	0,00	0,00	0,00	0,00	- 4.475.120,22	0,00	0,00	- 4.475.120,22
Outras Vinculações Decorrentes de Transferências	3.746.085,31	0,00	0,00	0,00	0,00	0,00	3.746.085,31	0,00	0,00	3.746.085,31
Demais Vinculações Legais	1.619.952,11	0,00	0,00	0,00	0,00	0,00	1.619.952,11	0,00	0,00	1.619.952,11
Recursos de Operações de Crédito (exceto dest. à Educação e à Saúde)	0,00	0,00	0,00	0,00	0,00	0,00	0,00	0,00	0,00	0,00
Recursos de Alienação de Bens/Ativos	- 117.066,24	0,00	0,00	0,00	0,00	0,00	- 117.066,24	0,00	0,00	- 117.066,24
Recursos Vinculados a Fundos (exceto Educação, Saúde, Assistência e Previdência)	0,00	0,00	0,00	0,00	0,00	0,00	0,00	0,00	0,00	0,00
Outras Vinculações Legais	1.737.018,35	0,00	0,00	0,00	0,00	0,00	1.737.018,35	0,00	0,00	1.737.018,35
Recursos Extraorçamentários	0,00	0,00	0,00	0,00	0,00	0,00	0,00	0,00	0,00	0,00
Outras Vinculações	0,00	0,00	0,00	0,00	0,00	0,00	0,00	0,00	0,00	0,00
TOTAL DOS RECURSOS VINCULADOS AO RPPS (III)	1.727.986,72	0,00	0,00	0,00	0,00	0,00	1.727.986,72	0,00	0,00	1.727.986,72
Recursos Vinculados ao RPPS - Fundo em Capitalização (Plano Previdenciário) ²	3.438.495,81	0,00	0,00	0,00	0,00	0,00	3.438.495,81	0,00	0,00	3.438.495,81
Recursos Vinculados ao RPPS - Fundo em Repartição (Plano Financeiro)	511.389,44	0,00	0,00	0,00	0,00	0,00	511.389,44	0,00	0,00	511.389,44
Recursos Vinculados ao RPPS - Taxa de	- 2.221.898,53	0,00	0,00	0,00	0,00	0,00	- 2.221.898,53	0,00	0,00	- 2.221.898,53

EDUARDO ALVES CONTI
 PREFEITO MUNICIPAL

LOURIVAL JOSÉ MARREIRO DA COSTA
 CONTADOR

7CRC-11186 - PA

MUNICÍPIO DE SANTANA DO ARAGUAIA - PODER EXECUTIVO
 PREFEITURA MUNICIPAL
 RELATÓRIO DE GESTÃO FISCAL
DEMONSTRATIVO DA DISPONIBILIDADE DE CAIXA E DOS RESTOS A PAGAR
 ORÇAMENTOS FISCAL E DA SEGURIDADE SOCIAL
 JANEIRO A ABRIL 2026

RGF – Anexo 5 (LRF, art. 55, inciso III, alínea "b")

R\$ 1,00

IDENTIFICAÇÃO DOS RECURSOS	DISPONIBILIDADE DE CAIXA BRUTA (a)	OBRIGAÇÕES FINANCEIRAS				INSUFICIÊNCIA FINANCEIRA VERIFICADA NO (f)	DISPONIBILIDADE DE CAIXA LÍQUIDA (ANTES DA INSCRIÇÃO EM RESTOS A PAGAR NÃO PROCESSADOS) (g)=(a-(b+c+d+e)-f)	RESTOS A PAGAR Empenhados e Não Liquidados Do Exercício (h)	EMPENHOS NÃO LIQUIDADOS CANCELADOS (NÃO INSCRITOS POR INSUFICIÊNCIA (i) = (g -h)	DISPONIBILIDADE DE CAIXA LÍQUIDA (APÓS A INSC. EM RESTOS A PAGAR NÃO PROC. DO (i) = (g -h)
		RESTOS A PAGAR Liquidados e Não Pagos		RESTOS A PAGAR Empenhados e Não Liquidados De (d)	Demais Obrigações Financeiras (e)					
		De Exerc. Anteriores (b)	Do Exercício (c)							
TOTAL (IV) = (I + II + III)	99.368.484,29	0,00	0,00	0,00	0,00	0,00	99.368.484,29	0,00	0,00	99.368.484,29
*Contas do PCASP:	1.1.1.1.0.00.00 CAIXA E EQUIV. CAIXA MOEDA NACIONAL (+) 1.1.1.2.0.00.00 CAIXA E	6.3.1.3.0.00.00-RP NÃO PROCESSADOS LIQUIDADOS A PAGAR (+) 6.3.2.1.0.00.00-RP	6.3.2.7.0.00.00-RP PROCESSADOS - INSCRIÇÃO NO EXERCÍCIO	6.3.1.1.0.00.00-RP NÃO PROCESSADOS A LIQUIDAR (+) 6.3.1.2.0.00.00-RP NÃO		8.5.3.5.0.00.00 INSUFICIÊNCIA DE CAIXA DO CONSÓRCIO PÚBLICO	6.3.1.7.0.00.00-RP NÃO PROCESSADOS - INSCRIÇÃO NO EXERCÍCIO	5.2.2.9.2.01.04 CANCEL. DE EMPENHO POR FALTA DE DISPON. CAIXA		

Portaria STN/MF nº 2.057, de 15 de setembro de 2025.

FONTE: APLICATIVO: Fênix LRF - www.fenix.com.br, ÓRGÃO EMISSOR: PREFEITURA DE SANTANA DO ARAGUAIA, 27/mai/2026 às 08h e 10m

Publicado em: Mural Permanecendo por 30 dias e Portal da Transparência da Prefeitura Municipal

Nota:

Nota: 1. Essa coluna poderá apresentar valor negativo, indicando, nesse caso, insuficiência de caixa após o registro das obrigações financeiras.


 EDUARDO ALVES CONTI
 PREFEITO MUNICIPAL


 LOURIVAL JOSÉ MARREIRO DA COSTA
 CONTADOR
 7/CRC-11186 - PA

MUNICÍPIO DE SANTANA DO ARAGUAIA - PODER EXECUTIVO
 PREFEITURA MUNICIPAL
 RELATÓRIO DE GESTÃO FISCAL
DEMONSTRATIVO SIMPLIFICADO DO RELATÓRIO DE GESTÃO FISCAL
 ORÇAMENTOS FISCAL E DA SEGURIDADE SOCIAL
 JANEIRO A ABRIL 2026

RGF - Anexo 6 (LRF, art. 48)

R\$ 1,00

RECEITA CORRENTE LÍQUIDA	VALOR ATÉ O PERÍODO	
Receita Corrente Líquida	353.772.630,39	
Receita Corrente Líquida Ajustada para Cálculo dos Limites de Endividamento	353.772.630,39	
Receita Corrente Líquida Ajustada para Cálculo dos Limites da Despesa com Pessoal	353.772.630,39	

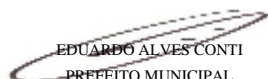
DESPESAS COM PESSOAL	VALOR	% SOBRE RCL
Total da Despesa com Pessoal para fins de apuração do Limite - DTP	164.962.262,44	46,63
Limite Máximo (incisos I, II e III, art. 20 da LRF) - 54%	191.037.220,41	54,00
Limite Prudencial (§ único, art. 22 da LRF) - 51,3%	181.485.359,39	51,30
Limite de Alerta (inciso II do §1º do art. 59 da LRF) - 48,6%	171.933.498,37	48,60

DÍVIDA CONSOLIDADA	VALOR	% SOBRE RCL
Dívida Consolidada Líquida	(84.893.153,51)	(24,00)
Limite Definido por Resolução do Senado Federal	424.527.156,47	120,00

GARANTIAS DE VALORES	VALOR	% SOBRE RCL
Total das Garantias	0,00	
Limite Definido por Resolução do Senado Federal	77.829.978,69	22,00

OPERAÇÕES DE CRÉDITO	VALOR	% SOBRE RCL
Operações de Crédito Internas e Externas	0,00	
Operações de Crédito por Antecipação da Receita	0,00	
Limite Definido p/ Senado Federal para Op. de Crédito Internas e Externas	56.603.620,86	16,00
Limite Definido p/ Senado Federal para Op. de Crédito por Antec. da Receita	24.764.084,13	7,00

RESTOS A PAGAR	RESTOS A PAGAR EMPENHADOS E NÃO LIQUIDADOS DO EXERCÍCIO	DISPONIBILIDADE DE CAIXA LÍQUIDA (APÓS A INSCRIÇÃO EM RESTOS A PAGAR NÃO)
Valor Total	0,00	99.368.484,29


 EDUARDO ALVES CONTI
 PREFEITO MUNICIPAL


 LOURIVAL JOSÉ MARREIRO DA COSTA
 CONTADOR
 CRC-11186 - PA

FONTE: APLICATIVO: Fênix LRF - www.fenix.com.br, ÓRGÃO EMISSOR: PREFEITURA DE SANTANA DO ARAGUAIA, 27/mai/2026 às 08h e 10m

Ver. 1.4b

Portaria STN/MF nº 2.057, de 15 de setembro de 2025.

Publicado em: [Mural Permanecendo por 30 dias e Portal da Transparência da Prefeitura Municipal](#)